
Számonkérés (Szemfényvesztés ppt.alapján)

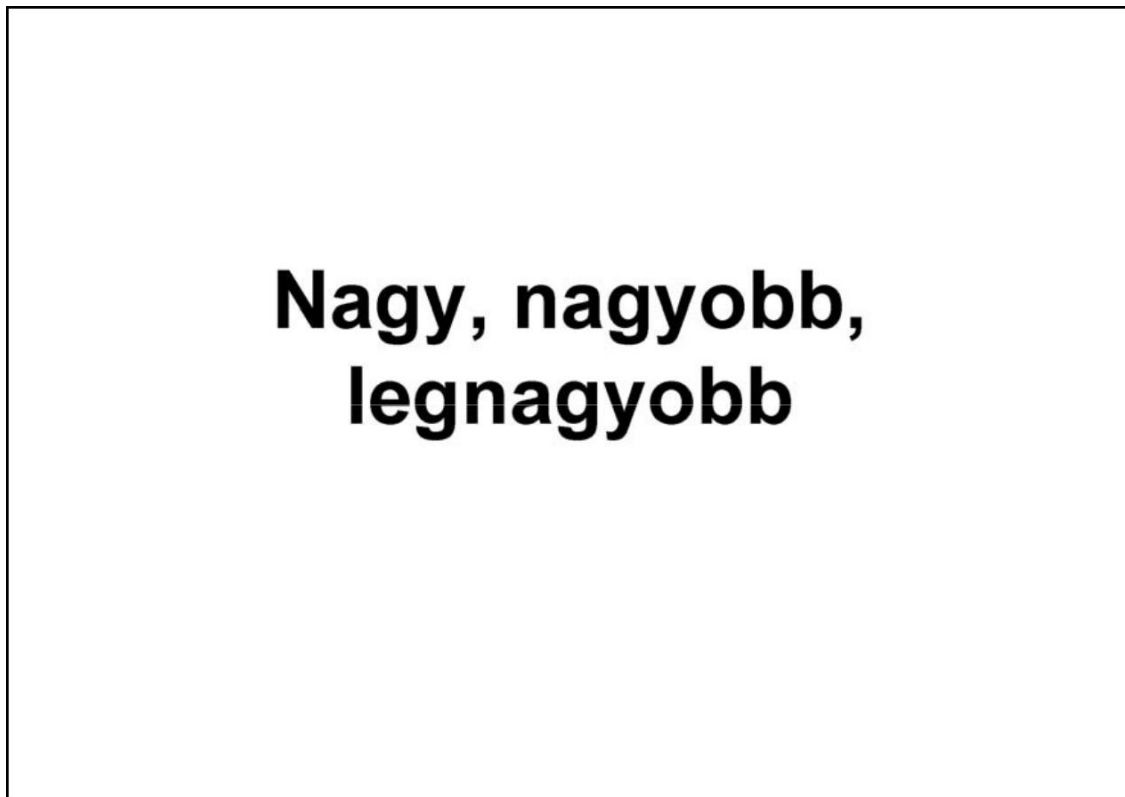
Készítsd el a következő prezentációt az optikai csalódás bemutatásához!

Munkádat a program formátumának megfelelően *szemfeny_sajat_neved* néven mentsd a DOKUMENTUMOK/TANULÓ/6.a/számonkérés nevű mappába!

A prezentáció szövegét és az ábrákat a minta alapján készítsd el!

1. A diák háttere egységesen (230; 250; 220) RGB kódú világoszöld árnyalatú. A címek és a többi szöveg (20; 130; 30) RGB kódú sötétzöld színű legyen!
2. Az 1. dián a cím szövege 60 pontos méretű, félkövér stílusú, ARIAL betűtípusú és középre igazított legyen!
3. A 2. dián lévő ábrát készítsd el 4 cm oldalhosszúságú nagy és 2 cm-es kis négyzetekből!
4. A 2. és a 3. dia szövege 40 pontos betűméretű és középre igazított legyen!
5. A 3. dián a körök tetszőleges méretűek, de a két középső kör sugara azonos. Az első ábrán kisebb, a másodikon nagyobb körök veszik körül a középsőt. A körök nem metszik egymást. Minden kör átlátszó és 5 pontos vonallal készüljön!
6. A bemutató négy ábráját külön-külön foglald csoportba!
7. A bemutatóhoz állítsd be, hogy minden szöveg, ábra balról egyesével beúszva jelenjen meg, és csak a diaváltáshoz kelljen egérrel kattintani!

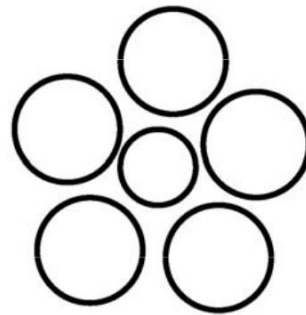

Minta:





A kis fehér négyzet nagyobb, mint
a fekete?

Igen? Nem?



A középső körök közül melyik a
nagyobb?

20 pont